

# Инструкция пользователя с расширенным доступом автоматизированной информационной системы «Государственная итоговая аттестация»

## 1. Общая часть

1.1. Инструкция пользователя автоматизированной информационной системы «ГИА» (далее – Инструкция) определяет порядок работы пользователя с расширенным доступом в автоматизированной системе.

1.2. Автоматизированная информационная система «ГИА» (далее – Система) создана с целью регистрации участников государственной итоговой аттестации, учета и хранения их данных. Для возможности формирования и выдачи электронного Сертификата по результатам государственной итоговой аттестации, сбора статистики и анализа результатов государственной итоговой аттестации в Донецкой Народной Республике.

## 2. Авторизация в системе

2.1. Вход в Систему осуществляется по ссылке, предоставляемой отдельным письмом (рис. 1).

ДОНЕЦКАЯ НАРОДНАЯ РЕСПУБЛИКА  
**РЕСПУБЛИКАНСКАЯ СЛУЖБА ПО КОНТРОЛЮ И НАДЗОРУ  
В СФЕРЕ ОБРАЗОВАНИЯ И НАУКИ**

Государственная итоговая аттестация  
по образовательным программам  
среднего общего образования

Служебный вход

Логин

Пароль

Введите код с картинки  
124914

Если Вы забыли пароль, то можете нажать здесь.

© РЕСПУБЛИКАНСКАЯ СЛУЖБА ПО КОНТРОЛЮ И НАДЗОРУ  
В СФЕРЕ ОБРАЗОВАНИЯ И НАУКИ

Канальные номера телефонов  
071-441-34-37, 071-441-34-38

obrazovay.dn.gov.ua

Рис. 1. Окно служебного входа в Систему

2.2. При первом входе на страницу служебного доступа, необходимо произвести процедуру регистрации в Системе самостоятельно. Для этого необходимо:

- 1) выбрать соответствующий тип образовательной организации из

двух предложенных, соответственно кнопки «Регистрация общеобразовательных организаций» или «Регистрация организаций СПО»;

2) на следующей странице из выпадающего списка в поле «Выберите образовательную организацию» найти и указать регистрируемую образовательную организацию;

3) указать в следующем поле «Электронная почта» действующий адрес электронной почты, которая будет необходима для восстановления доступа к Системе в случае потери логина и (или) пароля;

4) ввести в поле «Логин для входа» созданный самостоятельно логин, который должен состоять не менее чем из 6-ти символов, и может содержать как русские буквы, так и буквы латинского алфавита, введенные как в нижнем, так и в верхнем регистре, знаки тире и подчеркивания, а также цифры;

5) ввести в поле «Пароль» значение созданного самостоятельно пароля, который должен состоять не менее чем из 6-ти символов. Требования к написанию пароля такие же, как и к логину;

6) для окончания регистрации в последнее поле вводится проверочный код с картинки слева. И нажимается кнопка «Зарегистрировать».

2.3. В случае потери пароля предусмотрена возможность сброса пароля текущей учетной записи, путем перехода по ссылке «Если Вы забыли пароль, то можете [нажать здесь](#)»

### 3. Главная страница Системы

После авторизации в Системе, происходит автоматический переход на главную страницу (рис. 2), на которой производятся все основные действия с данными участников государственной итоговой аттестации.

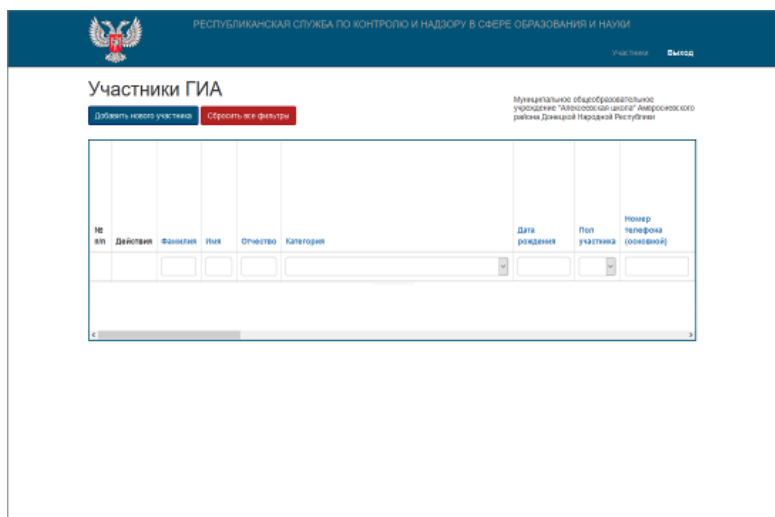


Рис. 2. Главная страница Системы

### 4. Добавление новой записи

4.1. Все поля Системы заполняются на русском языке.

4.2. Поля в Системе заполняются согласно документам, поданным

участником государственной итоговой аттестации.

4.3. Количество заполняемых полей зависит от выбранной категории участников.

4.4. В автоматизированной системе предусмотрено 9 категорий участников государственной итоговой аттестации:

- 1) **«Обучающиеся общеобразовательных организаций (очная форма обучения)»** – обучающиеся, завершающие в текущем учебном году освоение основной образовательной программы среднего общего образования в общеобразовательных организациях по очной форме обучения;
- 2) **«Обучающиеся общеобразовательных организаций (очно-заочная форма обучения)»** – обучающиеся, завершающие в текущем учебном году освоение основной образовательной программы среднего общего образования в общеобразовательных организациях по очно-заочной форме обучения;
- 3) **«Обучающиеся общеобразовательных организаций (заочная форма обучения)»** – обучающиеся, завершающие в текущем учебном году освоение основной образовательной программы среднего общего образования в общеобразовательных организациях по заочной форме обучения;
- 4) **«Обучающиеся специальных учебно-воспитательных учреждений открытого и закрытого типа или учреждений исполнения наказаний в виде лишения свободы»** – обучающиеся, завершающие в текущем учебном году освоение основной образовательной программы среднего общего образования в специальных учебно-воспитательных учреждениях закрытого типа или в учреждениях, исполняющих наказания в виде лишения свободы;
- 5) **«Обучающиеся общеобразовательных организаций по форме экстернат»** – обучающиеся, завершающие в текущем учебном году освоение основной образовательной программы среднего общего образования вне образовательных организаций в форме семейного образования или самообразования (обучающиеся по форме экстернат);
- 6) **«Обучающиеся СПО»** – обучающиеся, завершающие в текущем учебном году освоение основной образовательной программы среднего общего образования в рамках освоения образовательных программ среднего профессионального образования;
- 7) **«Обучающиеся СПО прошлых лет (по форме экстернат)»** – лица, освоившие в предыдущие годы программу среднего профессионального образования, интегрированную с образовательными программами среднего общего образования и получившие документ о среднем профессиональном образовании, но не получившие документ о среднем общем образовании, принятые в образовательную организацию для прохождения ГИА экстерном;
- 8) **«Выпускники прошлых лет»** – лица, освоившие образовательные программы среднего общего образования в предыдущие годы (в том числе в иностранных образовательных организациях);
- 9) **«Обучающиеся иностранных образовательных организаций»** –

обучающиеся, завершающие в текущем учебном году освоение основной образовательной программы среднего общего образования в иностранных организациях, осуществляющих образовательную деятельность.

4.5. Для ввода данных участников государственной итоговой аттестации используются поля, представленные в таблице 1.

Таблица 1

№ п/п	Название поля	Заполняется для категории участников
1	2	3
1	«Фамилия»	1-9
2	«Имя»	1-9
3	«Отчество»	1-9
4	«ИНН»	1-9
5	«Административно-территориальная единица прохождения ГИА»	1-9
6	«Дата рождения»	1-9
7	«Пол участника» (мужской, женский)	1-9
8	«Номер телефона (основной)»	1-9
9	«Номер телефона (дополнительный)»	1-9
10	«Email»	1-9
11	«Адрес»	1-9
12	«Документ, удостоверяющий личность»	1-9
13	«Серия документа, удостоверяющего личность»	1-9
14	«Номер документа, удостоверяющего личность»	1-9
15	«Другой документ, удостоверяющий личность»	1-9
16	«Категория»	1-9
17	«Общеобразовательная организация обучающегося в текущем учебном году»	1, 2, 3, 4, 5
18	«Учреждение СПО в текущем учебном году»	6, 7
19	«Образовательная организация, которую закончил выпускник прошлых лет» «Образовательная организация, в которой обучается участник за территорией ДНР»	8-9
20	«Документ об образовании»	8
21	«Серия документа об образовании»	8
22	«Номер документа об образовании»	8
23	«Дата выдачи документа об образовании»	8
24	«Название организации, выдавшей документ об образовании»	8
25	«Справка из образовательной организации»	1-7, 9
26	«Участник с ОВЗ»	1-9
27	«Описание особых условий»	1-9
28	«Учебные предметы»	1-9
29	«Участник дал письменное согласие на обработку персональных данных»	1-9

4.6. Ввод данных участников государственной итоговой аттестации

1) Кнопка «**Добавить**» используется для открытия формы добавления новой записи (рис. 3).

2) В поле «**Фамилия**» указывается фамилия участника государственной итоговой аттестации согласно поданным им документам.

3) В поле «**Имя**» указывается имя участника государственной итоговой аттестации согласно поданным им документам.

4) В поле «**Отчество**» указывается отчество участника государственной итоговой аттестации согласно поданным им документам.

5) В поле «**ИНН**» указывается индивидуальный налоговый номер участника государственной итоговой аттестации согласно поданным им документам.

6) В поле «**Административно-территориальная единица прохождения ГИА**» выбирается город или район, в котором участник будет проходить государственную итоговую аттестацию.

РЕСПУБЛИКАНСКАЯ СЛУЖБА ПО КОНТРОЛЮ И НАДЗОРУ В СФЕРЕ ОБРАЗОВАНИЯ И НАУКИ

Участники Отметки Рассадка Добавить пользователя Сертификаты Информация Выход

Главная / Участники ГИА / Добавить нового участника

### Добавить нового участника

Фамилия	Имя	Отчество
<input type="text"/>	<input type="text"/>	<input type="text"/>
ИНН	Административно-территориальная единица прохождения ГИА	Дата рождения
<input type="text"/>	Выберите АТЕ	ДД.ММ.ГГГГ
Номер телефона (основной)	Номер телефона (дополнительный)	Пол участника
+38 (0) _ _ - -	+38 (0) _ _ - -	<input type="radio"/> Мужской <input type="radio"/> Женский
Email		
<input type="text"/>		
Адрес		
<input type="text"/>		
Документ, удостоверяющий личность	Серия документа, удостоверяющего личность	Номер документа, удостоверяющего личность
<input type="text"/>	<input type="text"/>	<input type="text"/>
<input type="checkbox"/> Другой документ, удостоверяющий личность		
Категория		
Выберите категорию		
Документ об образовании	Серия документа об образовании	Номер документа об образовании
<input type="text"/>	<input type="text"/>	<input type="text"/>
Дата выдачи документа об образовании		ДД.ММ.ГГГГ
<input type="text"/>		<input type="text"/>
Название организации, выдавшей документ об образовании		
<input type="text"/>		

Рис. 3. Форма добавления нового участника

При неверно заполненных или незаполненных обязательных полях отображается текст-подсказка ошибки ввода данных, выделенная красным цветом (рис. 4).

РЕСПУБЛИКАНСКАЯ СЛУЖБА ПО КОНТРОЛЮ И НАДЗОРУ В СФЕРЕ ОБРАЗОВАНИЯ И НАУКИ

Участники Отметки Рассадка Добавить пользователя Сертификаты Информация Выход

Главная / Участники ГИА / Добавить нового участника

### Добавить нового участника

Фамилия  Имя  Отчество

ИНН  Административно-территориальная единица прохождения ГИА  Дата рождения  Пол участника  Мужской  Женский

Выберите АТЕ

Необходимо заполнить «ИНН». Необходимо заполнить «Административно-территориальная единица прохождения ГИА».

Номер телефона (основной)  Номер телефона (дополнительный)  Email

↓+38 (0) \_ \_ - - ↓+38 (0) \_ \_ - -

Необходимо заполнить «Email».

Адрес

Документ, удостоверяющий личность  Серия документа, удостоверяющего личность  Номер документа, удостоверяющего личность

Другой документ, удостоверяющий личность

Категория

Выберите категорию

Рис. 4. Текст-подсказка ошибки ввода данных

7) В поле «**Дата рождения**» – предусмотрен календарь для ввода даты рождения участника.

8) В поле «**Пол участника**» указывается пол участника.

9) Поля «**Номер телефона (основной)**» и «**Номер телефона (дополнительный)**» – являются обязательными для заполнения. В них указывается номер телефона участника и любой другой контактный номер телефона.

10) В поле «**Email**» – вводится электронный адрес участника государственной итоговой аттестации.

11) В поле «**Адрес**» – указывается адрес проживания участника в следующем формате: улица, дом, квартира, село/поселок, район, город, область, индекс.

12) В поле «**Документ, удостоверяющий личность**» – выбирается тип документа: адресная справка, паспорт.

13) В поле «**Серия документа, удостоверяющего личность**» – при наличии, вводится серия документа заглавными буквами или цифрами.

14) В поле «**Номер документа, удостоверяющего личность**» – вводится номер документа.

15) В поле «**Другой документ, удостоверяющий личность**» – вводится название предоставленного документа участником, если его нет в выпадающем списке поля «**Документ, удостоверяющий личность**» (рис. 5).

РЕСПУБЛИКАНСКАЯ СЛУЖБА ПО КОНТРОЛЮ И НАДЗОРУ В СФЕРЕ ОБРАЗОВАНИЯ И НАУКИ

Участники Отметки Рассадка Добавить пользователя Сертификаты Информация Выход

Фамилия Имя Отчество

ИНН Административно-территориальная единица прохождения ГИА Дата рождения Пол участника

Выберите АТЕ

ДД.ММ.ГГГГ  Мужской  Женский

Номер телефона (основной) Номер телефона (дополнительный) Email

↓+38 (0\_) -\_-

↓+38 (0\_) -\_-

Адрес

Другой документ, удостоверяющий личность

Серия документа, удостоверяющего личность Номер документа, удостоверяющего личность

Введите название документа личности

Категория

Выберите категорию

Документ об образовании Серия документа об образовании Номер документа об образовании Дата выдачи документа об образовании

ДД.ММ.ГГГГ

Название организации, выдавшей документ об образовании

Создать новую форму

Рис. 5. Ввод документа, удостоверяющего личность

#### 4.7. Выбор категории участника и ввод образовательной организации

1) В поле «**Категория**» предусмотрен выбор категории участника (рис. 6):

Другой документ, удостоверяющий личность

**Категория**

Выберите категорию

Выберите категорию

- Обучающиеся общеобразовательных организаций (очная форма обучения)
- Обучающиеся общеобразовательных организаций (очно-заочная форма обучения)
- Обучающиеся общеобразовательных организаций (заочная форма обучения)
- Обучающиеся специальных учебно-воспитательных учреждений закрытого типа или учреждений исполнения наказаний в виде лишения свободы
- Обучающиеся общеобразовательных организаций по форме экстернат
- Обучающиеся СПО
- Обучающиеся СПО прошлых лет (по форме экстернат)
- Выпускники прошлых лет
- Обучающиеся иностранных образовательных организаций

Справка с образовательной организации

Участник иных идей  Участник с ОВЗ

Описание особых условий

Рис. 6. Выбор категории участника

2) В поле **«Общеобразовательная организация обучающегося в текущем учебном году»** необходимо выбрать общеобразовательную организацию из выпадающего списка (рис. 7), в которой участник государственной итоговой аттестации заканчивает обучение. Для быстрого выбора общеобразовательной организации начните вводить ее название в строке ввода.

3) В поле **«Учреждение СПО в текущем учебном году»** необходимо выбрать из предложенного списка учреждение среднего профессионального образования, в котором обучается участник государственной итоговой аттестации. Для более быстрого и удобного выбора учреждения начните вводить его название.

Рис. 7. Выбор образовательной организации

Для категорий 1 – 7, 9 **НЕ ЗАПОЛНЯЮТСЯ** следующие поля:

- «Документ об образовании»;
- «Серия документа об образовании»;
- «Номер документа об образовании»;
- «Год выдачи документа об образовании»;
- «Название организации, выдавшей документ об образовании».

4) При выборе категории 8, 9 в поле **«Образовательная организация, которую закончил выпускник прошлых лет. Образовательная организация, в которой обучается участник за территорией ДНР»** необходимо ввести вручную полное название образовательной организации, в которой был выдан документ об образовании.

В поле **«Документ об образовании»** из предлагаемого списка выбрать соответствующий тип документа (аттестат, диплом).



В поле «**Серия документа об образовании**» вводится серия документа об образовании заглавными буквами.

В поле «**Номер документа об образовании**» вводится номер документа об образовании.

В поле «**Год выдачи документа об образовании**» вводится год выдачи документа об образовании.

В поле «**Название организации, выдавшей документ об образовании**» вводится полное название образовательной организации, выдавшей документ об образовании, в точности как написано в документе.

В случае если название образовательной организации введено ошибочно, можно воспользоваться кнопкой «**Очистить поля формы**».

#### 4.8. Заполнение поля «Справка из образовательной организации»

Поле «**Справка из образовательной организации**» отмечается при наличии оригинала справки из общеобразовательной организации для следующих категорий:

- обучающиеся общеобразовательных организаций (очная форма обучения);
- обучающиеся общеобразовательных организаций (очно-заочная форма обучения);
- обучающиеся общеобразовательных организаций (заочная форма обучения);
- обучающиеся специальных учебно-воспитательных учреждений закрытого типа или учреждений исполнения наказаний в виде лишения свободы;
- обучающиеся общеобразовательных организаций по форме экстернат;
- обучающиеся, завершающие освоение основной образовательной программы среднего общего образования в СПО;
- обучающиеся образовательных организаций по форме экстернат (обучающиеся СПО прошлых лет, не имеющие аттестатов);
- обучающиеся иностранных образовательных организаций.

#### 4.9. Наличие документов на освобождение и создание особых условий

Поле «**Участник с ОВЗ**», отмечается в случае, если имеются подтверждающие документы, согласно Порядку проведения государственной итоговой аттестации по образовательным программам среднего общего образования.

Поле «**Описание особых условий**» заполняется в случае наличия пометки в поле «**Участник с ОВЗ**». В этом поле описываются условия, необходимые для участника при сдаче государственной итоговой аттестации.

#### 4.10. Выбор экзаменов по учебным предметам

1) В поле **«Учебные Предметы»** отмечаются учебные предметы согласно заявлению участника государственной итоговой аттестации.

2) Поле **«Участник дал письменное согласие на обработку персональных данных»** отмечается в случае предоставления участником письменного согласия на обработку персональных данных.

После нажатия на кнопку **«Добавить»**, введенные персональные данные участника добавляются в Систему (рис. 8), и происходит переход на **главную страницу Системы**.

The screenshot shows a web form for adding participant data. At the top left, there is a checkbox labeled "Участник с ОВЗ". Below it is a text input field with the placeholder "Описание особых условий". In the center, there is a rounded rectangle titled "Учебные предметы" containing a list of subjects, each with a checkbox: Русский язык, Литература, Математика, Физика, Информатика и ИКТ, Биология, Химия, История, География, Английский язык, Немецкий язык, and Французский язык. At the bottom left, there is a checkbox labeled "Участник дал письменное согласие на обработку персональных данных". At the bottom center, there is a blue button labeled "Добавить".

Рис. 8. Завершение ввода персональных данных участника

Если перехода на **главную страницу Системы** не последовало, необходимо убедиться в корректности введенных данных.

## 5. Работа с данными участников

### 5.1. Поиск информации об участнике

1) Для поиска информации об участнике государственной итоговой аттестации необходимо в верхней строке таблицы, над списком участников, ввести данные (например, Фамилию), по которым будет производиться поиск (рис. 9).

2) Для отмены поиска – нажать на красную кнопку «Сбросить все фильтры».

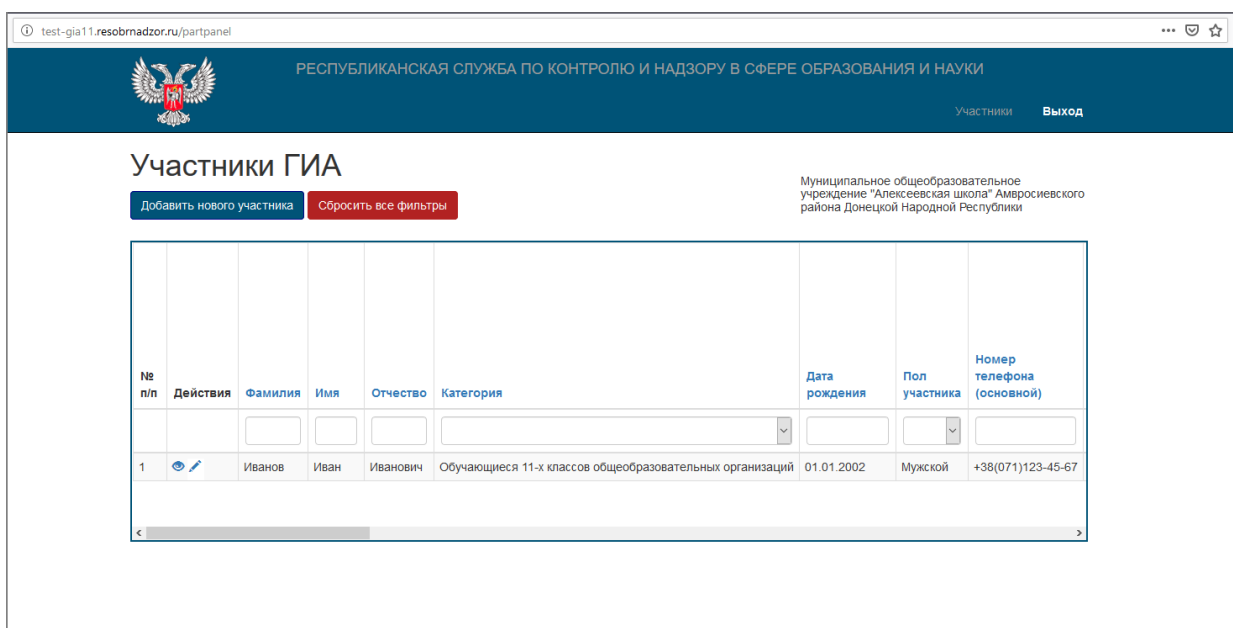


Рис. 9. Поиск участника по таблице

## 5.2. Просмотр и редактирование данных участника.

1) В колонке «Действия» расположены две кнопки:

служит для входа в «Личную карточку участника» (рис. 10) где доступен просмотр данных участника;

служит для входа в «Форму для редактирования персональных данных» (рис. 11) где доступен просмотр и редактирование данных участника.

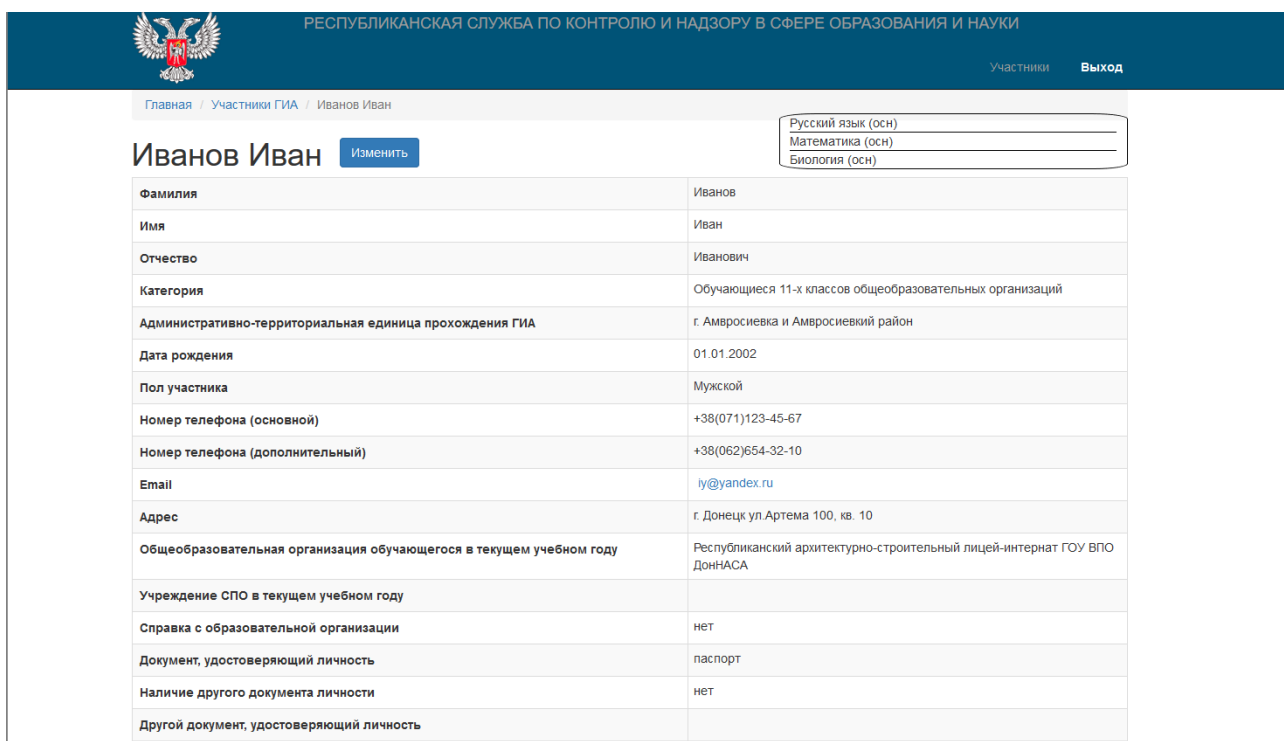


Рис. 10. Личная карточка участника

РЕСПУБЛИКАНСКАЯ СЛУЖБА ПО КОНТРОЛЮ И НАДЗОРУ В СФЕРЕ ОБРАЗОВАНИЯ И НАУКИ

Участники Отметки Рассадка Добавить пользователя Сертификаты Информация Выход

Главная / Участники GIA / Иванов Иван / Изменить

### Изменить: Иванов Иван

**Фамилия** Иванов **Имя** Иван **Отчество** Иванович

**ИНН** 1234567890 **Административно-территориальная единица прохождения GIA** г. Амвросиевка и Амвросиевский район **Дата рождения** 01.01.2002 **Пол участника**  Мужской  Женский

**Номер телефона (основной)** +38 (071)123-45-67 **Номер телефона (дополнительный)** +38 (062)654-32-10 **Email** iy@yandex.ru

**Адрес** г. Донецк ул.Артема 100, кв. 10

**Документ, удостоверяющий личность** паспорт **Серия документа, удостоверяющего личность** AA **Номер документа, удостоверяющего личность** 123456

Другой документ, удостоверяющий личность

**Категория** Обучающиеся 11-х классов общеобразовательных организаций

**Общеобразовательная организация обучающегося в текущем учебном году** Республиканский архитектурно-строительный лицей-интернат ГОУ ВПО ДонНАСА

Рис. 11. Форма для редактирования персональных данных

2) После подтверждения регистрации участника государственной итоговой аттестации администратором Системы доступ к персональным данным участника ограничивается для пользователей с расширенным доступом.



3) Пользователи с расширенным доступом после регистрации участника государственной итоговой аттестации администратором Системы переходят в группу пользователей с обычным доступом. Им становится доступен, список участников без персональных данных (рис. 12), в котором указано, зарегистрирован или нет участник на государственную итоговую аттестацию.

РЕСПУБЛИКАНСКАЯ СЛУЖБА ПО КОНТРОЛЮ И НАДЗОРУ В СФЕРЕ ОБРАЗОВАНИЯ И НАУКИ

Выход

## Участники ГИА

Добавить нового участника
Сбросить все фильтры

№ п/п	Действия	Зарегистрирован	Фамилия	Имя	Отчество	Категория	Административно-территориальная единица прохождения ГИА
							
1		да	Иванов	Иван	Иванович	Обучающиеся 11-х классов общеобразовательных организаций	г.Донецк, Будённовский район

© РЕСПУБЛИКАНСКАЯ СЛУЖБА ПО КОНТРОЛЮ И НАДЗОРУ В СФЕРЕ ОБРАЗОВАНИЯ И НАУКИ

Рис. 12. Главная страница пользователей с обычным доступом

4) Личная карточка участника после подтверждения регистрации доступна только для просмотра (рис. 13).

test-gia11.resobrnadzor.ru/partpanel/participant/view?id=1

РЕСПУБЛИКАНСКАЯ СЛУЖБА ПО КОНТРОЛЮ И НАДЗОРУ В СФЕРЕ ОБРАЗОВАНИЯ И НАУКИ

Участники Выход

Главная / Участники ГИА / Иванов Иван

Иванов Иван

Русский язык (осн)  
Математика (осн)  
Биология (осн)

Фамилия	Иванов
Имя	Иван
Отчество	Иванович
Категория	Обучающиеся 11-х классов общеобразовательных организаций
Административно-территориальная единица прохождения ГИА	г. Амвросиевка и Амвросиевский район
Дата рождения	01.01.2002
Пол участника	Мужской
Номер телефона (основной)	+38(071)123-45-67
Номер телефона (дополнительный)	+38(062)654-32-10
Email	koevgeniy@yandex.ru
Адрес	г. Донецк ул.Артема 100, кв. 10
Общеобразовательная организация обучающегося в текущем учебном году	Республиканский архитектурно-строительный лицей-интернат ГОУ ВПО ДонНАСА
Учреждение СПО в текущем учебном году	
Справка с образовательной организации	нет
Документ, удостоверяющий личность	паспорт
Наличие другого документа личности	нет
Другой документ, удостоверяющий личность	
Серия документа, удостоверяющего личность	AA
Номер документа, удостоверяющего личность	123456
Наличие документов, дающих право на освобождение от ГИА(для лиц с ОВЗ)	нет

Рис. 13. Личная карточка участника после подтверждения регистрации администратором Системы